



Bepergian dengan anak-anak di dalam mobil

Undang-undang Australia mewajibkan bahwa semua anak berusia di bawah 7 tahun harus menggunakan penahan anak-anak (child restraint) ketika mereka bepergian di dalam mobil. Hal ini dimaksudkan untuk melindungi anak supaya tidak cedera bila mereka terlibat dalam kecelakaan mobil.

Jenis penahan yang dibutuhkan tergantung pada usia dan ukuran anak. Penahan harus tepat dengan ukuran anak, disesuaikan dan dieratkan dengan tepat, dan dengan benar dipasang ke kendaraan.

Anak-anak berusia 0-6 bulan

Harus bepergian dalam penahan yang menghadap ke arah belakang. Penahan tersebut harus berada di tempat duduk belakang – BUKAN tempat duduk depan.




Anak-anak berusia 6 bulan sampai 4 tahun



- Dapat bepergian dalam penahan yang menghadap ke belakang atau kursi mobil yang menghadap ke depan dengan tali terintegrasi, bergantung pada ukuran mereka. Anak tersebut harus berada dalam penahan hanya di tempat duduk belakang – BUKAN di tempat duduk depan.
- Sekarang sudah ada penahan dengan sistem tali pengaman (harness) untuk anak-anak sampai usia 8 tahun.

Anak-anak berusia 4 hingga paling tidak 7 tahun



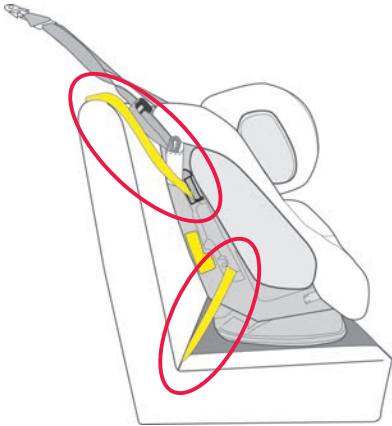
- Dapat bepergian dalam kursi mobil yang menghadap ke depan atau booster seat (kursi tambahan), tergantung ukuran mereka. Booster seat mengangkat anak ke posisi yang benar supaya sabuk pengaman dapat pas untuk mereka.
- Anak-anak berusia 4-7 tahun hanya dapat bepergian di kursi depan (dengan memakai booster seat) jika semua kursi di belakang sedang digunakan oleh anak-anak berusia di bawah 7 tahun.
- Booster seat dengan tali tambat belakang dan atas lebih aman daripada jenis booster seat lainnya.
- Anak-anak sebaiknya tetap didudukkan di booster seat sampai tinggi badan mereka mencapai 145 cm. Jika mereka memakai sabuk pengaman orang dewasa terlalu dini, mereka akan menghadapi risiko cedera lebih besar jika terlibat dalam kecelakaan.

Mengepaskan penahan

Selalu ikuti petunjuk pabrik pembuat ketika mengepaskan penahan anak-anak atau booster seat ke kendaraan anda.

Untuk anak-anak berusia di bawah 4 tahun, mengepaskan penahan berarti:

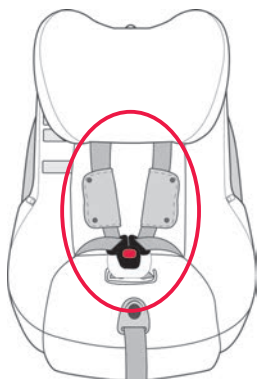
- Penahan dipaskan ke kendaraan dengan memasukkan sabuk pengaman mobil ke celah-celah yang ditandai dan mengencangkannya.



- Tali tambahan bagian atas disambungkan ke mobil.

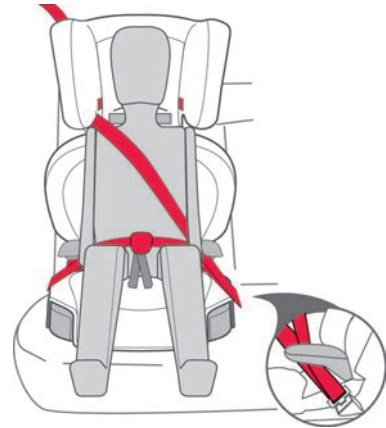


- Tali-tali tambahan tersebut dikencangkan untuk menjaga anak di dalam penahan.



Untuk anak-anak berusia lebih dari 4 tahun, bepergian dengan booster seat:

- Jika ada tali tambahan bagian atas, sambungkan ke mobil.
- Sabuk pengaman perlu dikencangkan di sekeliling anak.



Memilih penahan

Hanya penahan anak dan booster seat yang memenuhi standar keamanan Australia (AS/NZS 1754) yang boleh digunakan. Hal ini berarti kursi mobil yang dibeli dan dibawa ke Australia dari negara lain tidak diizinkan.



Usahakan hindari menggunakan penahan atau booster seat bekas pakai karena barang-barang itu bisa saja rusak dan tidak aman.

Ada denda besar dan license demerit point (poin pelanggaran untuk izin mengemudi) jika tidak menggunakan penahan anak. Denda ini berlaku untuk setiap orang di dalam mobil yang tidak didudukkan dengan pengaman yang benar.