



Circuler en voiture avec des enfants

La loi australienne veut que tous les enfants de moins de 7 ans utilisent un siège pour enfants lorsqu'ils circulent en voiture. Ceci a pour but de protéger l'enfant s'il se trouve présent dans un accident de voiture.

Le type de siège nécessaire dépend de l'âge de l'enfant et de sa taille. Le siège doit correspondre à la taille de l'enfant, être bien réglé, attaché, et correctement fixé au véhicule.

Enfants de 0 à 6 mois

Ils doivent circuler sur un siège orienté vers l'arrière. Le siège doit se trouver sur la banquette arrière – et NON sur le siège avant.




Enfants de 6 mois à 4 ans



- Ils peuvent circuler sur un siège orienté vers l'arrière, ou vers l'avant avec des courroies intégrées, en fonction de leur taille. L'enfant doit circuler sur le siège seulement sur la banquette arrière – et NON le siège avant.
- Des sièges avec harnais intégrés sont à présent disponibles pour les enfants jusqu'à l'âge de 8 ans.

Enfants de 4 à 7 ans, au moins



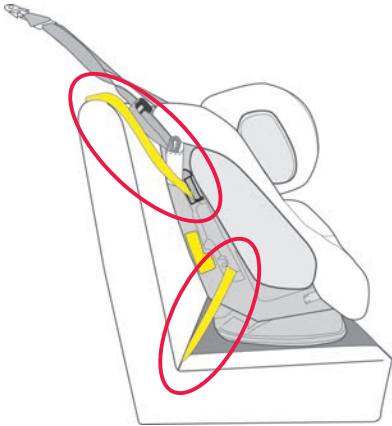
- Ils peuvent circuler sur un siège de voiture orienté vers l'avant ou sur un siège rehausseur, en fonction de leur taille. Les sièges rehausseurs placent l'enfant en position adéquate pour que les ceintures de sécurité s'adaptent à eux.
- Les enfants de 4 à 7 ans ne peuvent circuler sur le siège avant (en utilisant un siège rehausseur) que dans le cas où tous les sièges à l'arrière sont occupés par des enfants de moins de 7 ans.
- Les sièges rehausseurs équipés de sangles de fixation à l'arrière et en haut sont plus sûrs que d'autres types de sièges rehausseurs.
- Les enfants doivent rester sur un siège rehausseur jusqu'à ce que leur taille atteigne 145 cm. S'ils utilisent trop tôt une ceinture de sécurité pour adultes, ils courent le risque d'être blessés lors d'un accident.

Installation du siège

Suivez toujours les instructions du fabricant lorsque vous installez le siège pour enfant ou le siège rehausseur dans votre véhicule.

Pour les enfants âgés de moins de 4 ans, installer le siège signifie :

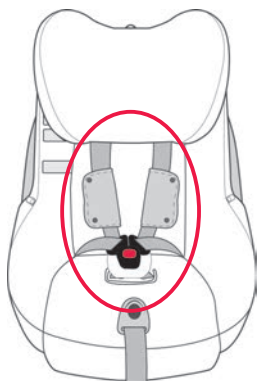
- Le siège est installé dans la voiture en faisant passer la ceinture de sécurité dans les orifices indiqués et en l'attachant.



- La sangle de fixation supérieure est attachée au véhicule.

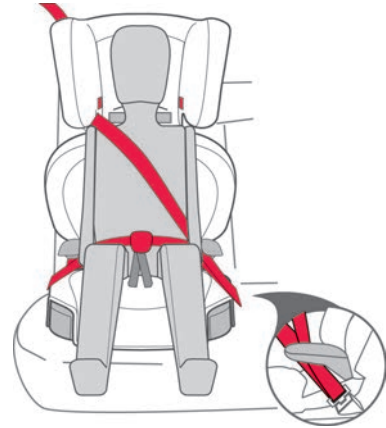


- Les courroies sont attachées pour maintenir l'enfant sur le siège.



Pour les enfants de plus de 4 ans circulant sur un siège rehausseur :

- S'il y a une sangle de fixation supérieure, attachez-la au véhicule.
- La ceinture de sécurité doit être attachée autour de l'enfant.



Choisir un siège

Seuls les sièges pour enfants et les sièges rehausseurs en conformité avec les normes de sécurité australiennes (AS/NZS 1754) peuvent être utilisés. Cela signifie que les sièges pour voitures apportés en Australie depuis d'autres pays ne sont pas autorisés.



Évitez d'utiliser des sièges ou des sièges rehausseurs d'occasion car ils peuvent être endommagés et ne seront pas sûrs.

L'on encourt d'importantes amendes et la perte de points sur le permis en cas de non utilisation de sièges pour enfants. Ces amendes s'appliquent à chaque personne dans le véhicule qui n'est pas correctement attachée.