

សុវត្ថិភាពកៅអីរថយន្តសម្រាប់កុមារ



បែរទៅក្រោយ



សម្រាប់ទារកដែលមានអាយុប្រហែលអាយុ 30 ខែ

បែរទៅមុខ



កៅអីនេះស័ក្តសមសម្រាប់កុមារដែលអង្គុយមិនចុះកៅអីបែរទៅក្រោយ។

ខ្សែក្រវាត់



កៅអីនេះលើកកុមារឡើងឲ្យត្រូវនឹងកម្ពស់ខ្សែក្រវាត់សម្រាប់មនុស្សពេញវ័យ។

ពង្រឹងសុវត្ថិភាព



ប្រើតេស្ត 5 ជំហានដើម្បីពិនិត្យមើល ថាតើកូនរបស់អ្នកបានត្រៀមខ្លួនហើយឬនៅដើម្បីពាក់ខ្សែក្រវាត់កៅអី។

វាជាការសំខាន់ដែលកុមារ មិនត្រូវកិលខ្លួនទៅរកកៅអីបន្ទាប់មុនពេលពួកគេត្រៀមខ្លួនពីព្រោះនេះអាចបង្កឲ្យមានរបួសធ្ងន់ធ្ងរ។ ប្រើសញ្ញាសម្គាល់ស្នាដៃលើកៅអីរបស់អ្នកជានិច្ច ដើម្បីណែនាំអ្នក។

ខ្សែក្រវាត់នៅត្រឹមស្នា។

ពិនិត្យមើលសញ្ញាសម្គាល់កម្ពស់អប្បបរមានិងអតិបរមានៃកៅអីកុមារ។

ធ្វើឱ្យប្រាកដថា ខ្សែមិនត្រូវបានរមួលចូលគ្នា និងឲ្យត្រូវនឹងទំហំប៉ុនស្រាមដៃមួយ។



ធានាថា ខ្សែក្រោយត្រូវបានភ្ជាប់ឲ្យជាប់នឹងគន្លឹះត្រឹមត្រូវ។

ដាក់កូនរបស់អ្នកដោយខ្ទង និងកូនទល់នឹងកៅអីរថយន្ត។

ធានាថា ខ្សែក្រវាត់កៅអីមានសភាពតឹងដោយទប់កៅអីរថយន្តឱ្យនៅនឹងកន្លែង។

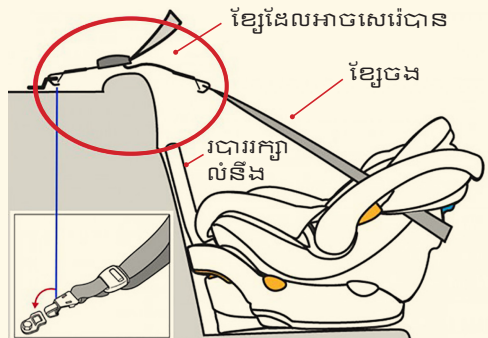
F ពិនិត្យមើលថាខ្សែចងខាងលើត្រូវបានភ្ជាប់ទៅនឹងគន្លឹះ ហើយត្រូវបានទាញឲ្យតឹងដោយមិនធ្ងរ/រលុង ហើយមិនមានរមួលចូលគ្នា



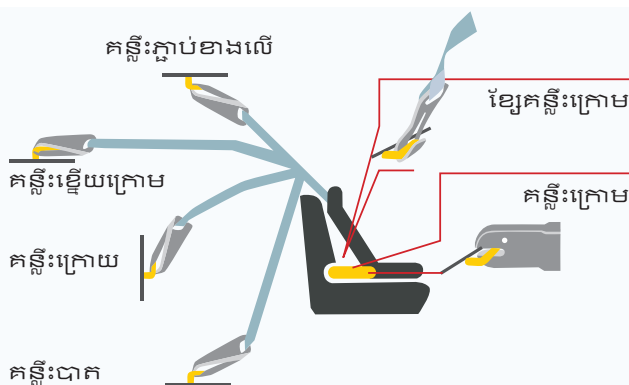
រកទីតាំងគន្លឹះទប់លំនឹងកុមារ ដែលបំពាក់ដោយរោងចក្រផលិតរថយន្ត (សូមមើលសៀវភៅណែនាំប្រើប្រាស់រថយន្តបើរកមិនឃើញ) និងបញ្ជាក់ថាអ្នកកំពុងប្រើគន្លឹះរបស់រថយន្តអ្នកឲ្យបានត្រឹមត្រូវ។

សុវត្ថិភាពកៅអីរថយន្តសម្រាប់កុមារ

សម្រាប់កៅអី និងខ្នើយកៅអីទាំងអស់របស់កុមារ ខ្សែត្រូវតែត្រង់។ អ្នកប្រហែលជាត្រូវការខ្សែគងើម្យីឱ្យទៅដល់គន្លឹះ។
ចងចាំផងដែរថាត្រូវប្រើបារក្បាលនឹងនៅពេលដែលកៅអីបែរទៅក្រោយ។
ប្រើខ្សែក្រវាត់កៅអី ឬឧបករណ៍ភ្ជាប់ Isofix។



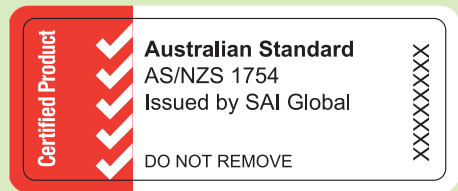
ត្រូវប្រាកដថាអ្នកប្រើគន្លឹះឱ្យបានត្រឹមត្រូវសម្រាប់កៅអីកុមារ។
ទាំងនេះអាចរកឃើញនៅក្នុងបរិវេណដែលបង្ហាញតាមដ្យាក្រាមនេះ។
ប្រើសៀវភៅណែនាំប្រើប្រាស់រថយន្តរបស់អ្នកដើម្បីរកឱ្យបានត្រឹមត្រូវ។



ខ្សែចងខាងក្រោម និងគន្លឹះខាងក្រោមដូចដែលបានបង្ហាញត្រូវបានប្រើតែនៅក្នុងកៅអីរថយន្តដែលបំពាក់ជាមួយឧបករណ៍ភ្ជាប់ ISOFIX ប៉ុណ្ណោះ។



ត្រូវប្រាកដថាកៅអីនោះមានបិទស្ថិតិស្តង់ដារអូស្ត្រាលីដែលបានអនុម័ត និងបិទស្ថិតិបង្ហាញលេខកូដ AS/NZS 1754។ ស្ថិតិមិនត្រូវខូច ឬបកចេញទេ។ មិនត្រូវប្រើកៅអីដែលគ្មានបិទស្ថិតិត្រឹមត្រូវឡើយ។



មុនពេលផ្លាស់ទីកុមារពីកៅអីពង្រឹងសុវត្ថិភាព សូមធានាថាបំពេញគ្រប់ជំហានទាំង 5 នៃលក្ខខណ្ឌធ្វើតេស្ត។
ប្រសិនបើមិនបានបំពេញគ្រប់ជំហានទាំង 5 ទេ កុមារត្រូវតែបន្តអង្គុយនៅក្នុងកៅអីពង្រឹងសុវត្ថិភាព។
នេះប្រហែលជា 145cm

តេស្តប្រាំជំហាន



កន្លែងដែលមានសុវត្ថិភាពបំផុតសម្រាប់កុមារអង្គុយគឺស្ថិតនៅកៅអីក្រោយ។ ក្មេងចាប់ពីអាយុ 12 ឆ្នាំឡើងមានកម្ពស់ចាប់ពី 145cm ឡើងអាចអង្គុយនៅកៅអីខាងមុខបាន។
ហាមដាក់កៅអីបែរទៅខាងក្រោយនៅកន្លែងមានបំពាក់ពោងសុវត្ថិភាព។

